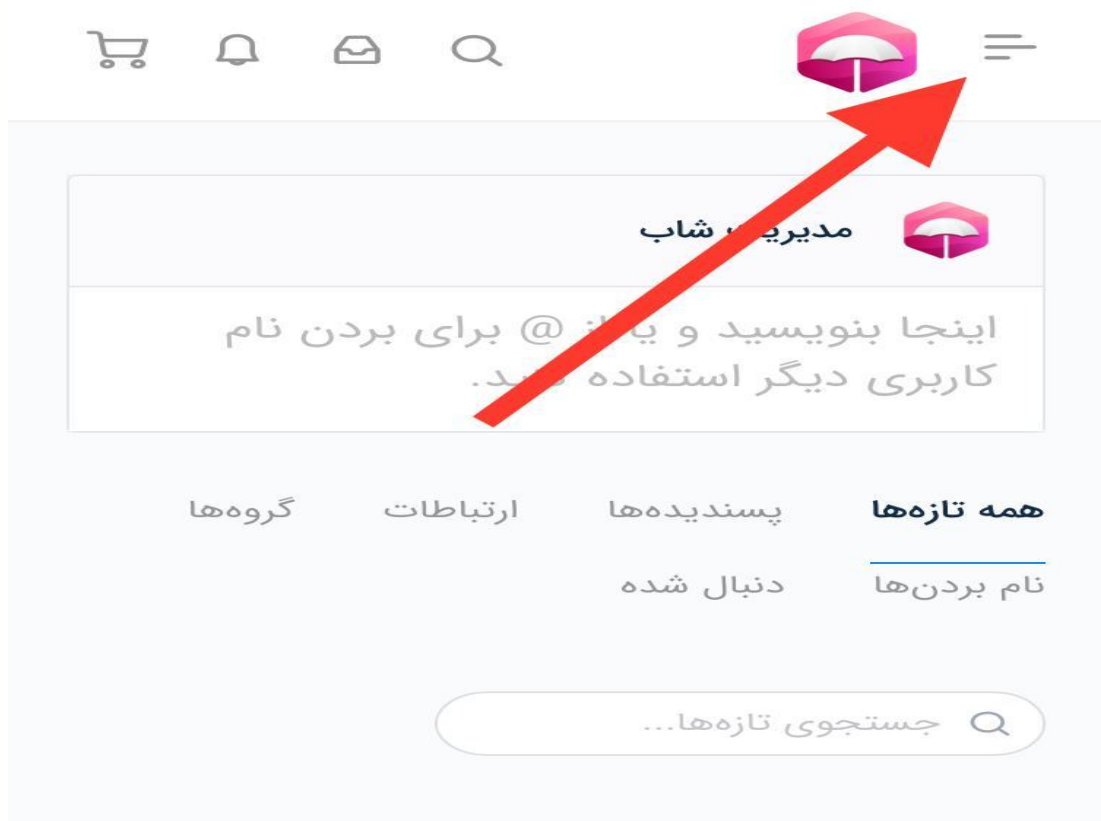




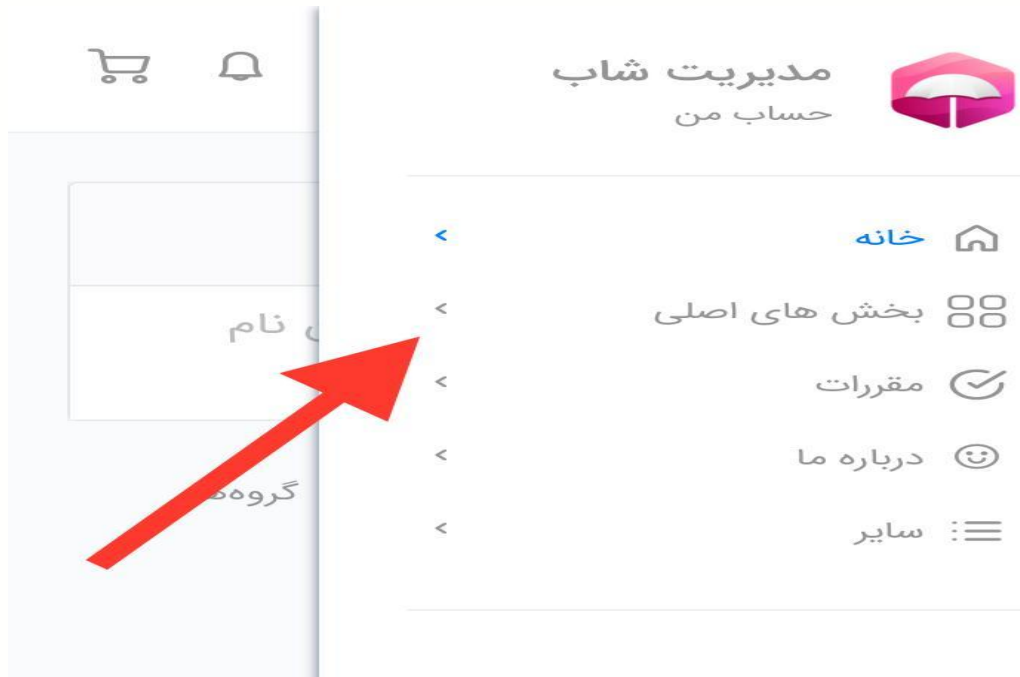
## راهنمای بارگذاری ویدئو در شاب

- 1 | ص ۱. اگر هنوز عضو شاب نشده اید از طریق <https://sib.social/register> ثبت نام نمایید.
۲. پس از ثبت نام ابتدا باید با وارد کردن نام نمایشی یا ایمیل و رمز عبور در <https://sib.social/wp-login.php> وارد شاب شوید.
۳. ابتدا از بالای صفحه به منو مراجعه کنید



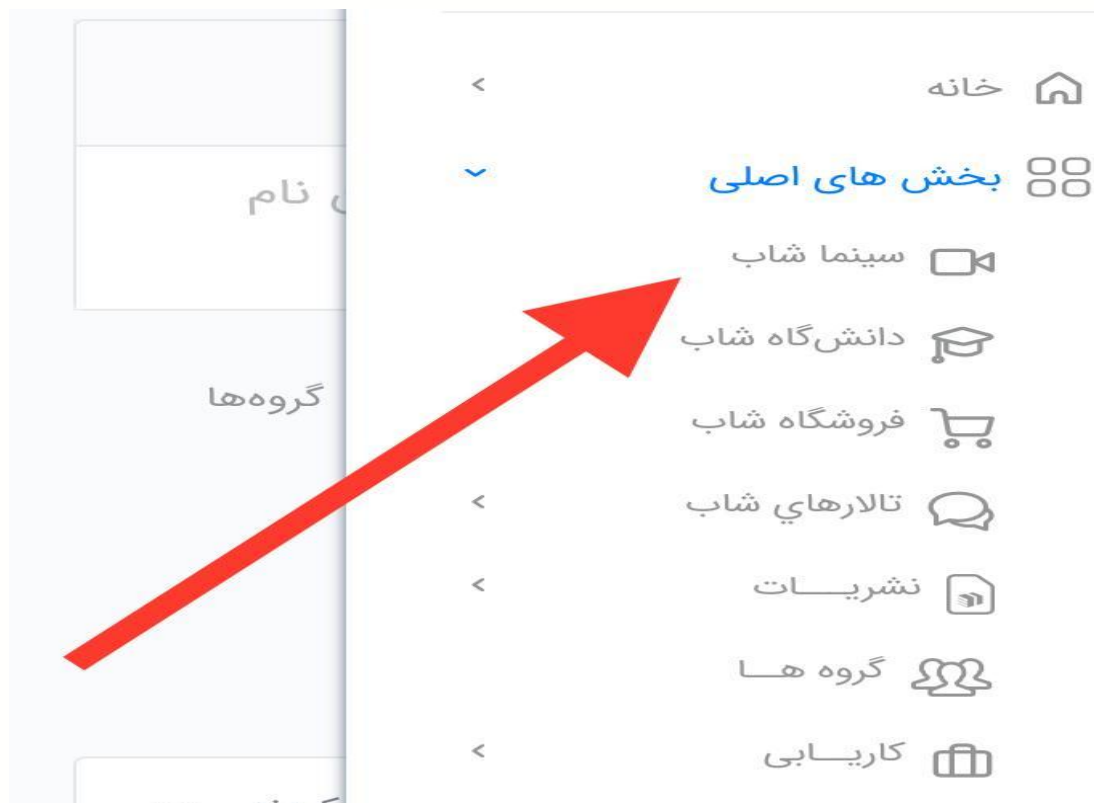
۴. سپس از قسمت منو به «بخشهای اصلی» بروید.





2 | ص

۵. و از آنجا به «سینما شاب» بروید.



۶. سپس با زدن کلید «افزودن ویدئو» فایلتان را بارگذاری نمایید.





## ویدئوها

ویدئوهای من 5

همه ویدئوها 24

گروه‌های من 0

جستجوی ویدئو...

↑ افزودن ویدئو

📁 ساخت آلبوم

۷. منتظر بمانید تا بارگذاری به پایان برسد. نشانه به پایان رسیدن بارگذاری این است که عددی که درصد را نشان می دهد حذف می شود .

اگر سوال یا ابهامی دارید کلید پاسخ را بزنید و بپرسید. من و دوستانم در این گفتمان پاسخ شما را خواهیم داد.

